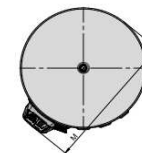
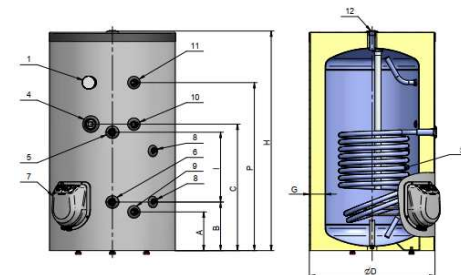


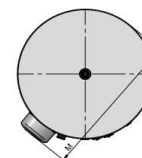
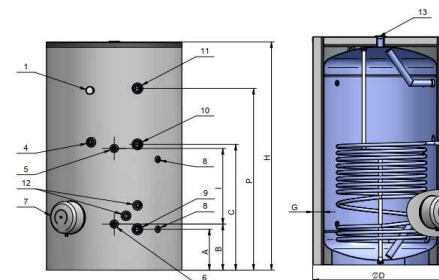
STACIONÁRNÝ ZÁSOBNÍK VODY -s jedným výmenníkom		ENERGY V1S *						2022
PARAMETRE								
Model	MJ	ENERGY 150 V1S	ENERGY 200 V1S	ENERGY 300 V1S	ENERGY 500 V1S	ENERGY 750 V1S	ENERGY 1000 V1S	
<b>Objednávkový kód</b>		<b>153004</b>	<b>100551</b>	<b>153007</b>	<b>150560</b>	<b>150554</b>	<b>150556</b>	
Objem skupinový	-	150	200	300	500	750	1000	
Energetická trieda	-	B	B	B	B	-	-	
Menovitý tlak	MPa	0,8	0,8	0,8	0,8	0,6	0,6	
Objem nádrže	L	145	186	264	476	738	936	
Menovité napätie	V	0/230 ~	0/230 ~	0/230 ~/400 3N ~	0/230 ~/400 3N ~	0/400 3N ~	0/400 3N ~	
Menovitý elekt. výkon (nie je súčasťou)	kW	0/3	0/3	0 / 3 / 6 / 9	0 / 3 / 6 / 9	0 / 9 / 12	0 / 9 / 12	
Hrúbka izolácie	mm	75	75	85	80	80	80	
Druh izolácie	typ	neodnímateľná	neodnímateľná	neodnímateľná	neodnímateľná	odnímateľná	odnímateľná	
Hmotnosť	kg	60	74	88	150	197	235	
<b>VÝMENNÍK</b>								
Prevádzkový tlak	MPa	1	1	1	1	1	1	
Max teplota vykurovacej kvapaliny	°C	110	110	110	110	110	110	
Plocha výmenníka	m <sup>2</sup>	0,67	0,9	1,12	1,85	2,03	3,04	
Objem výmenníka	L	3,2	4,3	5,4	12,2	13,3	20	
Mix vody ohriatej na 40°C	L	158	286	406	699	1058	1390	
<b>PRIPÁJANIE</b>								
1: Teplomér		áno	áno	áno	áno	áno	áno	
4: Nátrubok pre el.vykurovacie teleso	G"	1 1/2 F	1 1/2 F	1 1/2 F	1 1/2 F	1 1/2 F	1 1/2 F	
5: S1 Prívod	G"	3/4 F	3/4 F	3/4 F	1 F	1 F	1 F	
6: S1 Odtok	G"	3/4 F	3/4 F	3/4 F	1 F	1 F	1 F	
7: Kryt el.vykurovacej zložky		áno	áno	áno	áno	áno	áno	
8: Nátrubok pre snímač termostatu	G"	1/2 F	1/2 F	1/2 F	1/2 F	1/2 F	1/2 F	
9: Vstup studenej vody - odtok	G"	3/4 F	3/4 F	3/4 F	1 F	1 1/2 F	1 1/2 F	
10: Cirkulácia	G"	3/4 F	3/4 F	3/4 F	3/4 F	3/4 F	3/4 F	
11: Výstup teplej vody	G"	3/4 F	3/4 F	3/4 F	1 F	1 1/2 F	1 1/2 F	
12: Výstup teplej vody	G"	3/4 F	3/4 F	3/4 F	1 1/4 F	-	-	
13: Výstup teplej vody	G"	-	-	-	-	1 1/4 F	1 1/4 F	
<b>ROZMERY</b>								
A	mm	210	210	210	265	330	330	
B	mm	260	260	265	320	420	420	
C	mm	660	855	840	1000	950	1110	
D (priemer)	mm	600	600	670	800	1010	1010	
G	mm	75	75	85	80	80	80	
H (výška)	mm	1150	1430	1605	1765	1655	2000	
I	mm	355	550	530	630	470	630	
M (šírka)	mm	690	690	760	890	1110	1110	
P	mm	890	1155	1315	1425	1280	1620	

NÁKRES:

ENERGY 150 - 500 V1S



ENERGY 750 - 1000 V1S



**Qtermo®**

Q-TERMO, s.r.o., Hlavná ulica 487/37, 018 64 Košeca

[www.qtermo.cz](http://www.qtermo.cz)

[info@qtermo.cz](mailto:info@qtermo.cz)